

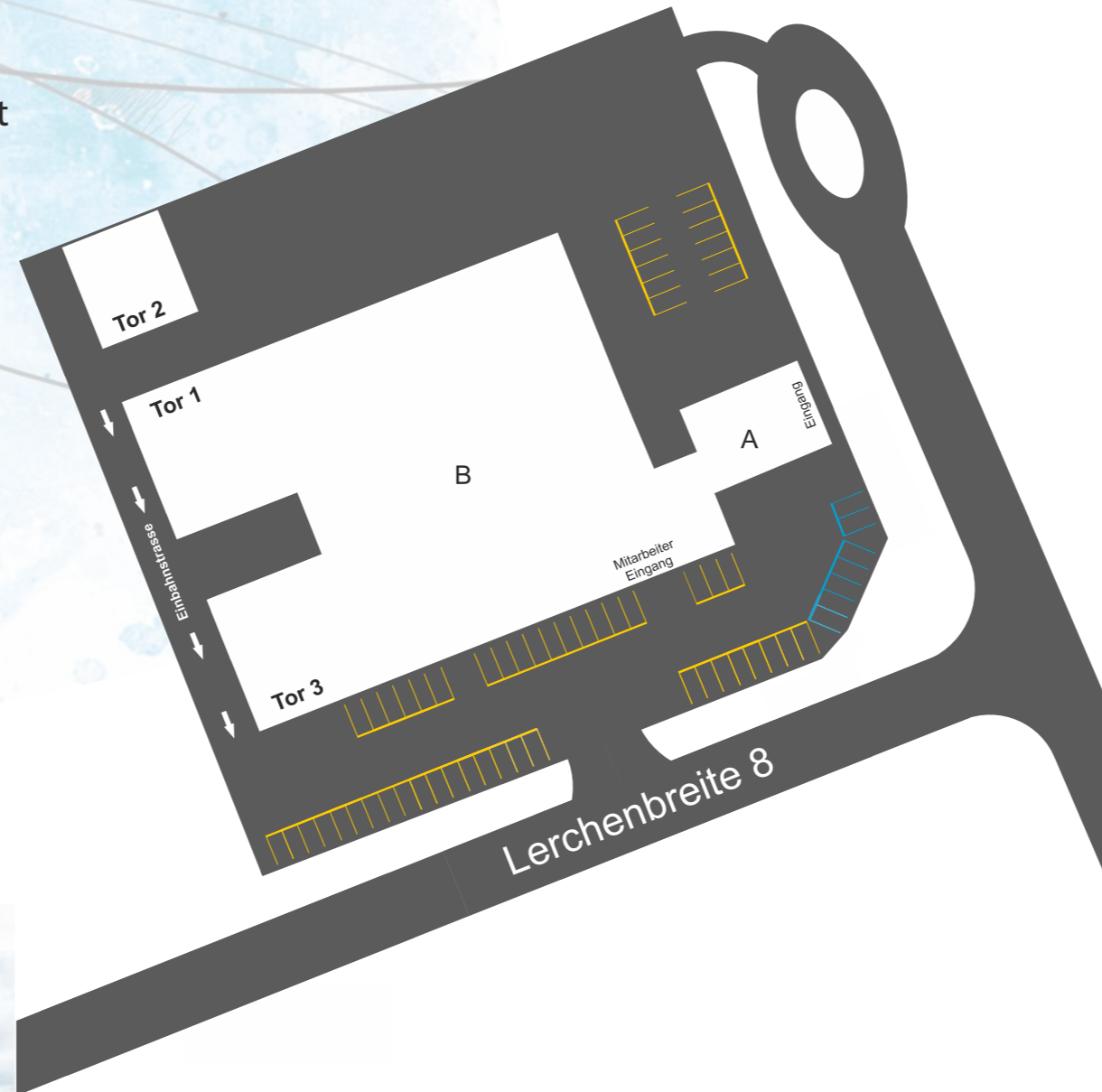
Anreise mit Zug



- Fernzug bis Wernigerode oder Halberstadt
- von Halberstadt mit der RB
- von Wernigerode mit dem Bus
- oder Anreise per Fernbus

- Ausstieg I Blankenburg Hauptbahnhof
- dann mit dem Bus Linie 250 bis „Blankenburg CENTER“ oder Taxi z.B. Taxi Duckeck (03944 2394)

Anreise mit PKW

- aus dem Süden oder Norden über die A7 und A36
- von Osten oder Westen über die A2 oder A14 und ebenfalls A36
- die B27 und B81 führen dann direkt zu Plättner Elektronik GmbH



| | | | |
|---|-----------------------|-------|--|
| A | Verwaltung / Empfang | Tor 1 | Hauptlager Wareneingang Warenausgang |
| B | Produktion | Tor 2 | Garage |
|  | Kundenparkplätze | Tor 3 | Automation / MSR |
|  | Mitarbeiterparkplätze | | |

